

ชื่อตัวชี้วัด : ระดับความสำเร็จของการดำเนินการตามมาตรการประหยัดพลังงานของจังหวัด
หน่วยวัด : ลดปริมาณการใช้ลงร้อยละ 10 ของปริมาณการใช้มาตรฐาน
น้ำหนัก : ร้อยละ XXX
คำอธิบาย :

ความสำเร็จของการดำเนินการตามมาตรการประหยัดพลังงานของจังหวัด หมายถึง การที่จังหวัดสามารถจัดการใช้ไฟฟ้าและน้ำมันเชื้อเพลิงของหน่วยงานในจังหวัดได้อย่างมีประสิทธิภาพ และมีผลการใช้ไฟฟ้าและน้ำมันเชื้อเพลิงลดลงได้น้อยร้อยละ 10

เหตุผล :

พลังงานเป็นปัจจัยที่สำคัญในการตอบสนองความต้องการของประชาชน ภาคธุรกิจและอุตสาหกรรม แต่ประเทศไทยมิได้มีแหล่งพลังงานเชิงพาณิชย์ภายในประเทศมากพอกับความต้องการ ทำให้ต้องพึ่งพาพลังงานจากต่างประเทศเป็นส่วนใหญ่ ที่ปัจจุบันมีมูลค่ากว่า 5 แสนล้านบาท แนวทางสำคัญที่จะช่วยลดอัตราการเพิ่มความต้องการใช้พลังงานของประเทศ คือการส่งเสริมให้มีการใช้พลังงานอย่างมีประสิทธิภาพและประหยัดในทุกภาคส่วน คณะรัฐมนตรีในการประชุมเมื่อวันที่ 20 มีนาคม 2555 ได้มีมติให้หน่วยงานราชการดำเนินมาตรการลดใช้พลังงานลงให้ได้น้อย 10% เพื่อเป็นตัวอย่างให้กับภาคเอกชน ภาคประชาชน ในการช่วยลดรายจ่ายของประเทศโดยลดการนำเข้าน้ำมันจากต่างประเทศ

ตารางและสูตรการคำนวณ :

พิจารณาจากร้อยละเฉลี่ยถ่วงน้ำหนักของพลังงาน 2 ชนิด คือ

1. ด้านไฟฟ้า
2. ด้านน้ำมันเชื้อเพลิง

สูตรการคำนวณค่าดัชนีการใช้พลังงาน :

1. ด้านไฟฟ้า

ดัชนีชี้วัดประสิทธิภาพการใช้ไฟฟ้า (Energy Utilization Index, EUI)	= $\frac{(90\% \text{ ของปริมาณการใช้ไฟฟ้ามาตรฐาน}) - \text{ปริมาณการใช้ไฟฟ้าจริง}}{\text{ปริมาณการใช้ไฟฟ้าจริง}}$
--	--

กำหนดให้

- ปริมาณการใช้ไฟฟ้ามาตรฐาน (kWh; กิโลวัตต์-ชั่วโมง) Standard Electricity Utilization; SEU หมายถึงตัวเลขประมาณการใช้ไฟฟ้าที่ควรจะเป็นของหน่วยงานนั้น ตั้งแต่วันที่ 1 ตุลาคม 2558 ถึง 30 กันยายน 2559 รวม 12 เดือน ที่จัดทำขึ้นจากการนำปัจจัยต่างๆ ที่มีผลต่อการใช้ไฟฟ้าของหน่วยงานนั้น เช่น พื้นที่ใช้สอย จำนวนบุคลากร เวลาที่ใช้ในการปฏิบัติงาน เป็นต้น ของแต่ละเดือน แล้วนำไปรายงานผ่าน www.e-report.energy.go.th ให้ครบ 12 เดือน
- 90% ของปริมาณการใช้ไฟฟ้ามาตรฐาน (kWh; กิโลวัตต์-ชั่วโมง) ตัวเลขประมาณการใช้ไฟฟ้าที่ควรจะเป็น (SEU) ของหน่วยงานนั้น และมีการใช้ไฟฟ้าลดลงอย่างน้อยร้อยละ 10 ตามมติคณะรัฐมนตรีเมื่อวันที่ 20 มีนาคม 2555

- ปริมาณการใช้ไฟฟ้าจริง (kWh; กิโลวัตต์-ชั่วโมง)

Actual Electricity Utilization; AEU จำนวนหน่วยไฟฟ้าที่ใช้ไปจริงในกิจการของหน่วยงาน ตั้งแต่วันที่ 1 ตุลาคม 2558 ถึง 30 กันยายน 2559 รวม 12 เดือน โดยใช้ข้อมูลจากใบแจ้งหนี้การใช้ไฟฟ้าที่การไฟฟ้าเรียกเก็บแต่ละเดือน แล้วนำไปรายงานผ่าน www.e-report.energy.go.th ให้ครบ 12 เดือน

2. ด้านน้ำมันเชื้อเพลิง

ดัชนีชี้วัดประสิทธิภาพการใช้น้ำมัน (Energy Utilization Index, EUI)	= $\frac{(90\% \text{ ของปริมาณการใช้น้ำมันมาตรฐาน}) - \text{ปริมาณการใช้น้ำมันจริง}}{\text{ปริมาณการใช้น้ำมันจริง}}$
--	---

กำหนดให้

- ปริมาณการใช้น้ำมันเชื้อเพลิงมาตรฐาน (ลิตร)

Standard Fuel Utilization; SFU หมายถึงตัวเลขประมาณการใช้น้ำมันเชื้อเพลิงที่ควรจะเป็นของหน่วยงานนั้น ตั้งแต่วันที่ 1 ตุลาคม 2558 ถึง 30 กันยายน 2559 รวม 12 เดือน ที่จัดทำขึ้นจากการนำปัจจัยต่างๆ ที่มีผลต่อการใช้น้ำมันเชื้อเพลิงของหน่วยงานนั้น เช่น พื้นที่รับผิดชอบ (ตารางกิโลเมตร) จำนวนบุคลากร เป็นต้น ของแต่ละเดือน แล้วนำไปรายงานผ่าน www.e-report.energy.go.th ให้ครบ 12 เดือน

- 90% ของปริมาณการใช้น้ำมันเชื้อเพลิงมาตรฐาน (ลิตร)

ตัวเลขประมาณการใช้น้ำมันเชื้อเพลิงที่ควรจะเป็น (SFU) ของหน่วยงานนั้นและมีการใช้น้ำมันเชื้อเพลิงลดลงอย่างน้อยร้อยละ 10 ตามมติคณะรัฐมนตรีเมื่อวันที่ 20 มีนาคม 2555

- ปริมาณการใช้น้ำมันเชื้อเพลิงจริง (ลิตร)

Actual Fuel Utilization; AFU จำนวนน้ำมันเชื้อเพลิง (ลิตร) ที่ใช้ไปจริงในยานพาหนะของหน่วยงาน ตั้งแต่วันที่ 1 ตุลาคม 2558 ถึง 30 กันยายน 2559 รวม 12 เดือน ได้แก่ เบนซิน ดีเซล แก๊สโซฮอล์ ไบโอดีเซล และก๊าซธรรมชาติ (NGV) โดยรวบรวมจำนวนหน่วยของเชื้อเพลิงที่ใช้ไปกับยานพาหนะของหน่วยงานทุกคันในแต่ละเดือน แล้วนำไปรายงานผ่าน www.e-report.energy.go.th ให้ครบ 12 เดือน

กรณีที่ส่วนราชการใช้น้ำมันเชื้อเพลิงทางเลือก ได้แก่ แก๊สโซฮอล์ (ใน 1 ลิตร มีน้ำมันเบนซินอยู่ 90%) น้ำมันไบโอดีเซล (ใน 1 ลิตร มีน้ำมันดีเซลอยู่ 95%) และก๊าซธรรมชาติ (NGV) ที่ใช้แทนเบนซินหรือดีเซล 100% นั้น การคำนวณปริมาณการใช้น้ำมันเชื้อเพลิงระบบจะประมวลผลเฉพาะจำนวนปริมาณน้ำมันเบนซิน น้ำมันดีเซล เท่านั้น ตามสูตรการคำนวณดังต่อไปนี้:

$$AFU = \text{ปริมาณน้ำมันเบนซิน} + \text{ปริมาณน้ำมันดีเซล} + (0.90 \times \text{ปริมาณน้ำมันแก๊สโซฮอล์}) + (0.95 \times \text{ปริมาณน้ำมันไบโอดีเซล}) + (0.00 \times \text{ปริมาณ NGV})$$

เกณฑ์การให้คะแนน :

คะแนนการประเมินผลการประหยัดพลังงานของจังหวัดคิดจากคะแนนเฉลี่ยของหน่วยงานทั้งหมดที่เป็นราชการบริหารส่วนภูมิภาคที่จัดตั้งขึ้นตามกฎหมายกระทรวง รวมทั้งส่วนราชการที่เป็นราชการบริหารส่วนกลางที่ปฏิบัติงานอยู่ในภูมิภาคที่จัดตั้งขึ้นตามกฎหมายกระทรวง ทั้งนี้ การรายงานผลการดำเนินงานและการประเมินผลของส่วนราชการนั้นๆ ให้พิจารณาจากสถานที่ตั้งของส่วนราชการว่าตั้งอยู่ ณ จังหวัดใด ให้รายงานผลการดำเนินงานไปรวมกับจังหวัดที่ตั้งอยู่นั้น โดยกำหนดเกณฑ์การให้คะแนนของแต่ละหน่วยงาน เป็นระดับขั้นของความสำเร็จ (Milestone) แบ่งเกณฑ์การให้คะแนนเป็น 5 ระดับ พิจารณาจากความก้าวหน้าของขั้นตอนการดำเนินงานตามเป้าหมายแต่ละระดับ ดังนี้

1. ด้านไฟฟ้า มีรายละเอียดเกณฑ์การให้คะแนนประเมินผล ดังนี้

ระดับ คะแนน	เกณฑ์การให้คะแนน	คะแนน
1	มีการติดตามและรายงานผลการดำเนินการตามมาตรการประหยัดพลังงานด้านไฟฟ้าของปีงบประมาณ 2559 รอบ 6 เดือน (ตุลาคม 2558 - มีนาคม 2559) และรอบ 12 เดือน (เมษายน 2559 - กันยายน 2559) ตามรูปแบบที่ สนพ. กำหนด	0.5000
2	2.1 มีการรายงานข้อมูลพื้นฐานสำหรับการประเมินปริมาณการใช้ไฟฟ้ามาตรฐานและค่าดัชนีการใช้ไฟฟ้าประจำปีงบประมาณ 2559 ตามหลักเกณฑ์และวิธีการที่ สนพ. กำหนดได้แล้วเสร็จ และครบถ้วน 12 เดือน นับตั้งแต่เดือนตุลาคม 2558 ถึงเดือนกันยายน 2559	0.2500
	2.2 มีการรายงานข้อมูลปริมาณการใช้ไฟฟ้าที่แท้จริง (kWh; กิโลวัตต์-ชั่วโมง) ประจำปีงบประมาณ 2559 ครบถ้วน 12 เดือน นับตั้งแต่เดือนตุลาคม 2558 ถึงเดือนกันยายน 2559	0.2500
3	มีผลการคำนวณ EUI ด้านการใช้ไฟฟ้า ประจำปีงบประมาณ 2559 ตามสูตรการคำนวณที่ สนพ. กำหนด โดยอยู่ในช่วง -0.200 ถึง -0.333	0.0001 - 0.5000
4	มีผลการคำนวณ EUI ด้านการใช้ไฟฟ้า ประจำปีงบประมาณ 2559 ตามสูตรการคำนวณที่ สนพ. กำหนด โดยอยู่ในช่วง -0.091 ถึง -0.199	0.0001 - 0.5000
5	มีผลการคำนวณ EUI ด้านการใช้ไฟฟ้า ประจำปีงบประมาณ 2559 ตามสูตรการคำนวณที่ สนพ. กำหนด โดยอยู่ในช่วง 0 ถึง -0.090 ในกรณีที่ผลการคำนวณ EUI ด้านการใช้ไฟฟ้า มากกว่า 0 จังหวัดจะได้คะแนนระดับที่ 3, 4 และ 5 รวมกัน เท่ากับ 1.500 คะแนน	0.0001 - 0.5000

หมายเหตุ :

- 1) หน่วยงานจะต้องได้คะแนนเต็ม (เท่ากับ 0.5000) ในระดับคะแนนที่ 2 จึงจะได้รับการประเมินผลระดับคะแนนที่ 3, 4 และ 5
- 2) การประเมินคะแนนในขั้นตอนที่ 3, 4 และ 5 เมื่อทราบ EUI แล้ว จะนำไปเทียบบัญญัติไตรยางค์เพื่อประเมินคะแนน
- 3) กรณีที่ EUI ด้านการใช้ไฟฟ้า ประจำปีงบประมาณ 2559 ตามสูตรการคำนวณที่ สนพ. กำหนด มีค่าน้อยกว่า -0.333 หน่วยงานจะได้คะแนนระดับที่ 3, 4 และ 5 รวมกัน เท่ากับ 0.000 คะแนน
- 4) การประมวลคะแนนของจังหวัด
 - ก. ประเมินผลคะแนนของแต่ละหน่วยงานในจังหวัดตามขั้นตอน เพื่อหาคะแนนของแต่ละหน่วยงาน
 - ข. พิจารณาให้คะแนนของจังหวัด โดยคิดค่าเฉลี่ยจากคะแนนของหน่วยงานในจังหวัดทั้งหมด
(= ผลรวมของคะแนนของหน่วยงานในจังหวัดทั้งหมด / จำนวนหน่วยงานในจังหวัดทั้งหมด)

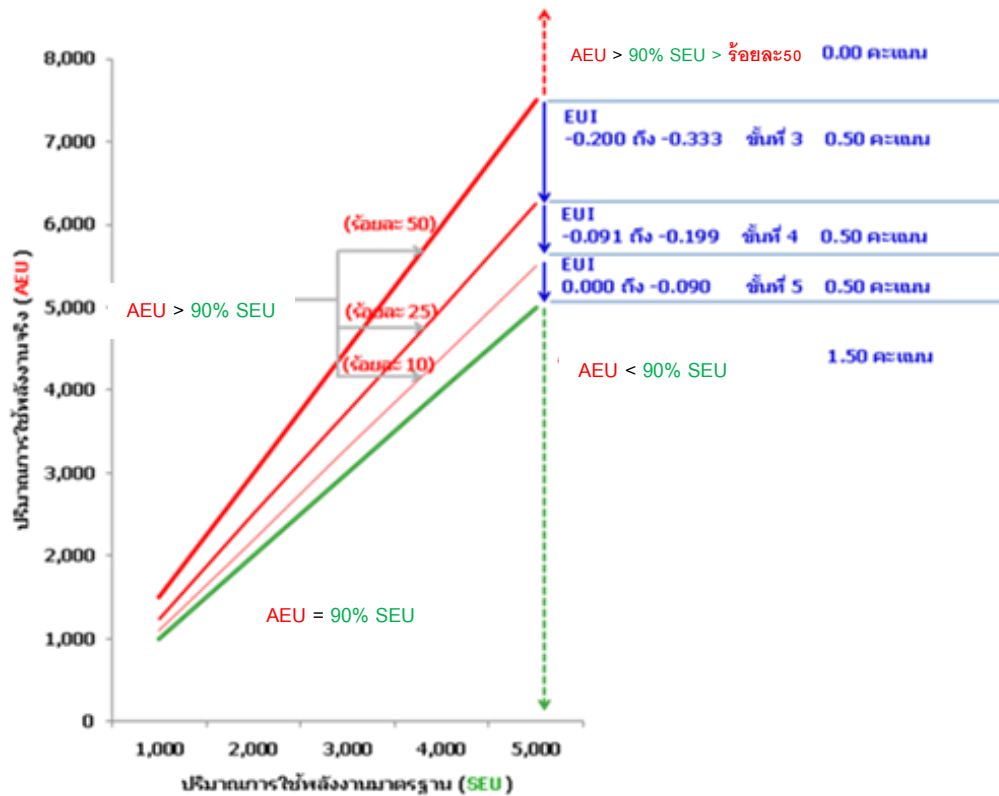
2. ด้านน้ำมันเชื้อเพลิง มีรายละเอียดเกณฑ์การให้คะแนนประเมินผล ดังนี้

ระดับ คะแนน	เกณฑ์การให้คะแนน	คะแนน
1	มีการติดตามและรายงานผลการดำเนินการตามมาตรการประหยัดพลังงานด้านน้ำมันเชื้อเพลิงของปีงบประมาณ 2558 รอบ 6 เดือน (ตุลาคม 2558 - มีนาคม 2559) และรอบ 12 เดือน (เมษายน 2559 - กันยายน 2559) ตามรูปแบบที่ สนพ. กำหนด	0.5000
2	2.1 มีการรายงานข้อมูลพื้นฐานสำหรับการประเมินปริมาณการใช้น้ำมันเชื้อเพลิงมาตรฐานและค่าดัชนีการใช้น้ำมันเชื้อเพลิงประจำปีงบประมาณ 2559 ตามหลักเกณฑ์และวิธีการที่ สนพ. กำหนดได้แล้วเสร็จ และครบถ้วน 12 เดือน นับตั้งแต่เดือนตุลาคม 2558 ถึงเดือนกันยายน 2559 2.2 มีการรายงานข้อมูลปริมาณการใช้น้ำมันเชื้อเพลิงที่ใช้จริง (ลิตร) ประจำปีงบประมาณ 2559 ครบถ้วน 12 เดือน นับตั้งแต่เดือนตุลาคม 2558 ถึงเดือนกันยายน 2559	0.2500 0.2500
3	มีผลการคำนวณ EUI ด้านการใช้น้ำมันเชื้อเพลิงประจำปีงบประมาณ 2559 ตามสูตรการคำนวณที่ สนพ. กำหนด อยู่ในช่วง -0.200 ถึง -0.333	0.0001 - 0.5000
4	มีผลการคำนวณ EUI ด้านการใช้น้ำมันเชื้อเพลิงประจำปีงบประมาณ 2559 ตามสูตรการคำนวณที่ สนพ. กำหนด อยู่ในช่วง -0.091 ถึง -0.199	0.0001 - 0.5000
5	มีผลการคำนวณ EUI ด้านการใช้น้ำมันเชื้อเพลิงประจำปีงบประมาณ 2559 ตามสูตรการคำนวณที่ สนพ. กำหนด อยู่ในช่วง 0 ถึง -0.090 ในกรณีที่ผลการคำนวณค่าดัชนีการใช้น้ำมันเชื้อเพลิง มากกว่า 0 จังหวัดจะได้คะแนนระดับที่ 3, 4 และ 5 รวมกัน เท่ากับ 1.500 คะแนน	0.0001 - 0.5000

หมายเหตุ :

- 1) หน่วยงานจะต้องได้คะแนนเต็ม (เท่ากับ 0.5000) ในระดับคะแนนที่ 2 จึงจะได้รับการประเมินผลระดับคะแนนที่ 3, 4 และ 5
- 2) การประเมินคะแนนในขั้นตอนที่ 3, 4 และ 5 เมื่อทราบ EUI แล้ว จะนำไปเทียบบัญญัติไตรยางค์เพื่อประเมินคะแนน
- 3) กรณีที่ EUI ด้านการใช้น้ำมันเชื้อเพลิงประจำปีงบประมาณ 2559 ตามสูตรการคำนวณที่ สนพ. กำหนด มีค่าน้อยกว่า -0.333 หน่วยงานจะได้คะแนนระดับที่ 3, 4 และ 5 รวมกัน เท่ากับ 0.000 คะแนน
- 4) การประมวลคะแนนของจังหวัด
 - ก. ประเมินผลคะแนนของแต่ละหน่วยงานในจังหวัดตามขั้นตอน เพื่อหาคะแนนของแต่ละหน่วยงาน
 - ข. พิจารณาให้คะแนนของจังหวัด โดยคิดค่าเฉลี่ยจากคะแนนของหน่วยงานในจังหวัดทั้งหมด
(= ผลรวมของคะแนนของหน่วยงานในจังหวัดทั้งหมด / จำนวนหน่วยงานในจังหวัดทั้งหมด)

แผนภาพแสดงการให้คะแนนในระดับที่ 3, 4 และ 5



แหล่งข้อมูล/วิธีการจัดเก็บข้อมูล :

- 1) สำนักงาน ก.พ.ร. จะใช้ข้อมูลที่หน่วยงานได้รายงานผลผ่าน www.e-report.energy.go.th ของสำนักงานนโยบายและแผนพลังงาน (สนพ.) เท่านั้น ในการประเมินระดับความสำเร็จของการดำเนินการตามมาตรการประหยัดพลังงานของจังหวัด

หน้าแรกของ www.e-report.energy.go.th



- หมายเหตุ: การขอ username และ password ในการเข้าระบบ
- (1) จากหน่วยงานต้นสังกัด หรือ
 - (2) จาก สนพ. โทร 0 2612 1555 ต่อ 358 หรือ 364

- 2) หน่วยงานต้องส่งผลการดำเนินงานด้านไฟฟ้าและน้ำมันเชื้อเพลิง ในระดับคะแนนที่ 1 ถึง 5 ผ่านช่องทางเว็บไซต์ www.e-report.energy.go.th ภายในวันที่ 30 พฤศจิกายน 2559 เวลา 24.00 น.
- 3) สนพ. จัดทำผลสรุปการดำเนินงานของจังหวัดส่งถึงสำนักงาน ก.พ.ร. ภายในวันที่ 15 ธันวาคม 2559 โดยใช้ข้อมูลของแต่ละส่วนราชการส่งผลการดำเนินงานด้านไฟฟ้าและน้ำมันเชื้อเพลิง ในระดับคะแนนที่ 1 ถึง 5 ผ่านช่องทางเว็บไซต์ www.e-report.energy.go.th ณ วันที่ 30 พฤศจิกายน 2559 เวลา 24.00 น.
- 4) การรายงานผลการดำเนินงานและการประเมินผลตามมาตรการประหยัดพลังงาน:

หน่วยงานในจังหวัด

หมายรวมถึง ส่วนราชการที่เป็นราชการบริหารส่วนภูมิภาคที่จัดตั้งขึ้นตามกฎหมายกระทรวง รวมทั้งส่วนราชการที่เป็นราชการบริหารส่วนกลางที่ปฏิบัติงานอยู่ในภูมิภาคซึ่งจัดตั้งขึ้นตามกฎหมายกระทรวง ทั้งนี้ การรายงานผลการดำเนินงานและการประเมินผลของส่วนราชการนั้นๆ ให้พิจารณาจากสถานที่ตั้งของส่วนราชการว่าตั้งอยู่ ณ จังหวัดใด ให้รายงานผลการดำเนินงานไปรวมกับจังหวัดที่ตั้งอยู่นั้น ไม่นับรวมองค์กรปกครองส่วนท้องถิ่น

จังหวัด ที่มีจำนวนหน่วยงานในสังกัดและหรือในพื้นที่ที่รับผิดชอบมาร่วมในการประเมินผลการประหยัดพลังงาน มากกว่า 30 หน่วยงาน จะได้รับคะแนนส่วนเพิ่มอีก 0.05 เท่าของคะแนนที่ได้รับ โดยส่วนราชการนั้น จะต้องมีหน่วยงานที่รายงานข้อมูลผ่าน www.e-report.energy.go.th ครบทุกขั้นตอนเป็นจำนวนไม่น้อยกว่าร้อยละ 80 ของจำนวนหน่วยงานทั้งหมด

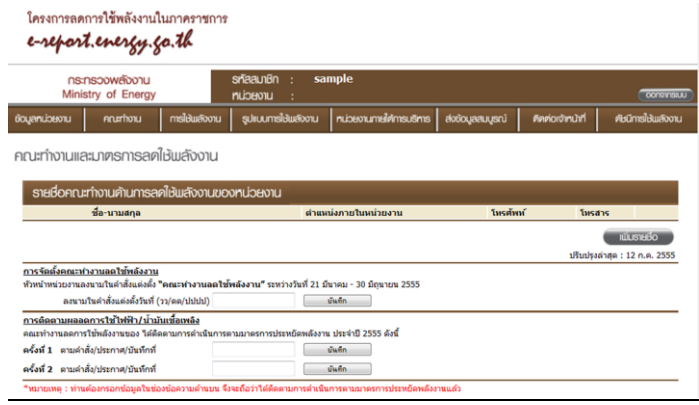
- ตัวอย่าง: จังหวัด A มีหน่วยงานในสังกัดทั้งหมด 65 หน่วยงาน รายงานข้อมูลครบทุกขั้นตอน 55 หน่วยงาน (เท่ากับ 84%) ได้รับคะแนนตั้งต้นเฉลี่ย 4.2634 คะแนน และได้คะแนนส่วนเพิ่มอีก $0.05 * 4.2634$ เท่ากับ 0.2132 คะแนน จึงสรุปคะแนนของจังหวัด A เท่ากับ 4.4766 คะแนน (= 4.2634 + 0.2132)

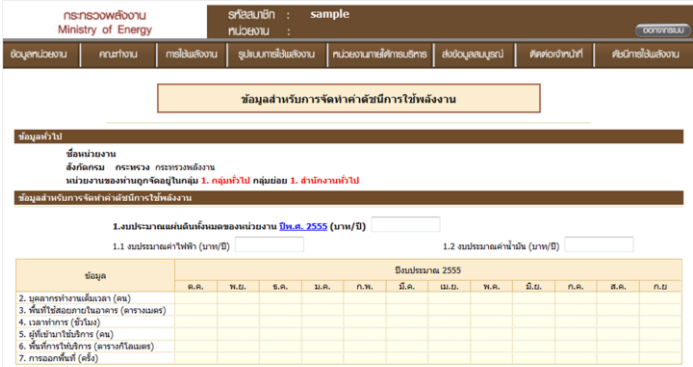
หน่วยงานผู้รับผิดชอบหลัก :

ชื่อหน่วยงาน	สำนักงานนโยบายและแผนพลังงาน กระทรวงพลังงาน
ชื่อผู้ประสานงาน	นางสาวชนานันท์ บัวเขียว
หมายเลขโทรศัพท์	0 2612 1555 ต่อ 364, 358
หมายเลขโทรสาร	0 2612 1374
E-mail address	chananan@eppo.go.th

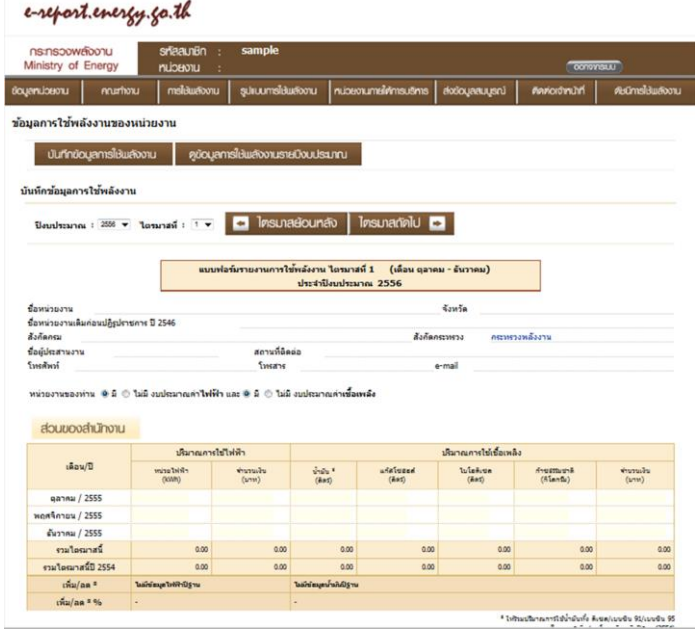
แนวทางการประเมินผล

1. ด้านไฟฟ้า

ระดับคะแนน	เกณฑ์การให้คะแนน	แนวทางการประเมินผล
1	<p>ขั้นตอนที่ 1 :</p> <p>มีการติดตามและรายงานผลการดำเนินการตามมาตรการประหยัดพลังงานด้านไฟฟ้าของปีงบประมาณ 2559 รอบ 6 เดือน (ตุลาคม 2558 - มีนาคม 2559) และรอบ 12 เดือน (เมษายน 2559 - กันยายน 2559) ตามรูปแบบที่ สนพ. กำหนด</p>	<p>ประเมินผลจากข้อมูล เอกสาร หลักฐานต่างๆ</p> <p><input checked="" type="checkbox"/> เอกสารหลักฐานเป็น :-</p> <ol style="list-style-type: none">1) แผนปฏิบัติการลดใช้พลังงานของหน่วยงาน ประจำปีงบประมาณ 2559 และภาพถ่ายแสดงการติดประกาศหรือสำเนาหนังสือแจ้งเวียนให้ภายในหน่วยงานรับทราบและปฏิบัติ2) เอกสารการประชุมของคณะทำงานลดการใช้พลังงานของหน่วยงานเกี่ยวกับการติดตามการดำเนินงานตามแผนปฏิบัติการลดใช้พลังงาน ประจำปีงบประมาณ 2559 รอบ 6 เดือน (ตุลาคม 2558 - มีนาคม 2559) และรอบ 12 เดือน (เมษายน 2559 - กันยายน 2559) และหลักฐานแสดงการรับทราบของหัวหน้าหน่วยงาน <p><input checked="" type="checkbox"/> ข้อมูลที่หน่วยงานรายงานการติดตามการดำเนินการตามมาตรการประหยัดพลังงานของปีงบประมาณ 2559 รอบ 6 เดือน และรอบ 12 เดือน ตามข้อ 2) ให้ สำนักงาน ก.พ.ร. ทราบ ภายในวันที่ 30 พฤศจิกายน 2559 โดยบันทึกผ่าน www.e-report.energy.go.th ตามที่ สนพ. ออกแบบไว้ ซึ่งหลักฐานอ้างอิงจะเป็นเลขที่หรือลำดับครั้งของเอกสารรายงานการประชุมของคณะทำงานลดการใช้พลังงาน รอบ 6 เดือน และรอบ 12 เดือน ตามลำดับ</p> 

ระดับคะแนน	เกณฑ์การให้คะแนน	แนวทางการประเมินผล									
		<p>เกณฑ์การพิจารณาระดับคะแนนที่ 1 = 0.5000 คะแนน</p> <table border="1" data-bbox="705 383 1401 707"> <thead> <tr> <th data-bbox="705 383 1168 465">การติดตามและรายงานผลการดำเนินการตาม มาตรการประหยัดไฟฟ้า</th> <th data-bbox="1168 383 1286 465">รอบ 6 เดือน</th> <th data-bbox="1286 383 1401 465">รอบ 12 เดือน</th> </tr> </thead> <tbody> <tr> <td data-bbox="705 465 1168 589">ก. ไม่รายงานผลการติดตามการดำเนินการตาม มาตรการประหยัดพลังงานของคณะทำงานลด การใช้พลังงาน</td> <td data-bbox="1168 465 1286 589">0.0000 คะแนน</td> <td data-bbox="1286 465 1401 589">0.0000 คะแนน</td> </tr> <tr> <td data-bbox="705 589 1168 707">ข. รายงานผลการติดตามการดำเนินการตาม มาตรการประหยัดพลังงานของคณะทำงานลด การใช้พลังงาน</td> <td data-bbox="1168 589 1286 707">0.2500 คะแนน</td> <td data-bbox="1286 589 1401 707">0.2500 คะแนน</td> </tr> </tbody> </table>	การติดตามและรายงานผลการดำเนินการตาม มาตรการประหยัดไฟฟ้า	รอบ 6 เดือน	รอบ 12 เดือน	ก. ไม่รายงานผลการติดตามการดำเนินการตาม มาตรการประหยัดพลังงานของคณะทำงานลด การใช้พลังงาน	0.0000 คะแนน	0.0000 คะแนน	ข. รายงานผลการติดตามการดำเนินการตาม มาตรการประหยัดพลังงานของคณะทำงานลด การใช้พลังงาน	0.2500 คะแนน	0.2500 คะแนน
การติดตามและรายงานผลการดำเนินการตาม มาตรการประหยัดไฟฟ้า	รอบ 6 เดือน	รอบ 12 เดือน									
ก. ไม่รายงานผลการติดตามการดำเนินการตาม มาตรการประหยัดพลังงานของคณะทำงานลด การใช้พลังงาน	0.0000 คะแนน	0.0000 คะแนน									
ข. รายงานผลการติดตามการดำเนินการตาม มาตรการประหยัดพลังงานของคณะทำงานลด การใช้พลังงาน	0.2500 คะแนน	0.2500 คะแนน									
2	<p>ขั้นตอนที่ 2 :</p> <p>2.1 มีการรายงานข้อมูลพื้นฐานสำหรับการประเมินปริมาณการใช้ไฟฟ้ามาตรฐานและค่าดัชนีการใช้ไฟฟ้าประจำปีงบประมาณ 2559 ตามหลักเกณฑ์และวิธีการที่ สนพ. กำหนดได้แล้วเสร็จและครบถ้วน 12 เดือน นับตั้งแต่เดือนตุลาคม 2558 ถึงเดือนกันยายน 2559</p>	<p>ประเมินผลจากข้อมูล เอกสาร หลักฐานต่างๆ</p> <p>✍ เอกสารหลักฐานเป็น :-</p> <p>1) หลักฐานแสดงที่มาของข้อมูลอันเป็นตัวแปรต่างๆ ที่มีผลต่อการ การใช้พลังงานของหน่วยงาน เป็นข้อมูลจริงที่เกิดขึ้นในแต่ละเดือน ตั้งแต่วันที่ 1 ตุลาคม 2558 ถึง 30 กันยายน 2559 รวม 12 เดือน ทั้งนี้ “ตัวแปร” ที่ สนพ. กำหนด แบ่งออกเป็น 2 ส่วน คือ</p> <p>ก. ตัวแปรจากลักษณะการทำงาน เช่น จำนวนบุคลากร ภายใน (มาทำงาน ลา ไปราชการ) จำนวนบุคลากร ภายนอก (ที่เข้ามาใช้บริการ) จำนวนนักเรียน จำนวนเตียง คนไข้ จำนวนชั่วโมงการทำงาน ขนาดพื้นที่ของอาคาร เป็นต้น</p> <p>ข. ตัวแปรจากสถานะแวดล้อม เช่น อุณหภูมิ ระยะห่างจาก ตัวจังหวัดที่ตั้ง พื้นที่ของอำเภอที่ตั้ง พื้นที่ของจังหวัดที่ตั้ง เป็นต้น</p> <p>2) ข้อมูลตัวแปรต่างๆ ที่มีผลต่อการ การใช้พลังงานของหน่วยงาน ตามข้อ 1) ที่หน่วยงานรายงานให้ สำนักงาน ก.พ.ร. ทราบ ภายในวันที่ 30 พฤศจิกายน 2559 โดยบันทึกผ่าน www.e-report.energy.go.th ตามที่ สนพ. ออกแบบไว้</p> <p>โครงการลดการใช้พลังงานในอาคาร e-report.energy.go.th</p>  <p>*หมายเหตุ:กรณีหน่วยงานของท่านไม่มีข้อมูลของปัจจัยใด กรุณากรอก 0</p>									

ระดับคะแนน	เกณฑ์การให้คะแนน	แนวทางการประเมินผล						
		<p>* เมื่อหน่วยงานบันทึกข้อมูลต่างๆ ผ่าน www.e-report.energy.go.th ระบบจะตรวจสอบความครบถ้วนของตัวแปรต่างๆ เมื่อครบถ้วนแล้ว ระบบจะคำนวณปริมาณการใช้ไฟฟ้ามาตรฐานของหน่วยงาน ตามแบบจำลองทางคณิตศาสตร์ที่ สนพ. ตัดตั้งโปรแกรมไว้</p> <p>* การจัดทำข้อมูลตัวแปรต่างๆ ตามข้อ 1) และการรายงานตามข้อ 2) พร้อมทั้งรายละเอียดแบบจำลองทางคณิตศาสตร์นั้น สนพ. ได้จำแนกตามลักษณะการปฏิบัติงานของหน่วยงาน โดยแบ่งกลุ่มหน่วยงานออกเป็น 9 ลักษณะ ดังนี้</p> <ol style="list-style-type: none"> 1. กลุ่มทั่วไป 2. กลุ่มโรงพยาบาลและสถานอนามัย 3. กลุ่มโรงเรียน 4. กลุ่มศาลและสำนักงานอัยการ 5. กลุ่มเรือนจำและสถานคุมประพฤติ 6. กลุ่มสถานีตำรวจ 7. กลุ่มสถาบันอุดมศึกษาและสถาบันอาชีวศึกษา 8. กลุ่มสถานสงเคราะห์ 9. กลุ่มสถานีวิทยุและสถานีเครื่องส่งสัญญาณ <p>ให้หน่วยงานปฏิบัติและศึกษาตาม “คู่มือการจัดทำข้อมูลและรายงานผลตามตัวชี้วัด xx” ที่ สนพ. จัดทำขึ้น ตามเอกสารแนบท้ายเป็นภาคผนวก xx หรือ download ได้ที่ www.e-report.energy.go.th/eui_2558/handbook/</p> <p>เกณฑ์การพิจารณาระดับคะแนนที่ 2.1 = 0.2500 คะแนน</p> <table border="1" data-bbox="707 1473 1407 1753"> <tr> <td data-bbox="707 1473 1209 1664">ความครบถ้วนของข้อมูลตัวแปรต่างๆ ที่มีผลต่อปริมาณการใช้ไฟฟ้าของหน่วยงาน ตั้งแต่ 1 ตุลาคม 2558 ถึง 30 กันยายน 2559 ใน www.e-report.energy.go.th ณ 30 พฤศจิกายน 2559</td> <td data-bbox="1209 1473 1407 1664">ด้านไฟฟ้า</td> </tr> <tr> <td data-bbox="707 1664 1209 1709">ก. ไม่ครบ 12 เดือน</td> <td data-bbox="1209 1664 1407 1709">0.0000 คะแนน</td> </tr> <tr> <td data-bbox="707 1709 1209 1753">ข. ครบทั้ง 12 เดือน</td> <td data-bbox="1209 1709 1407 1753">0.2500 คะแนน</td> </tr> </table>	ความครบถ้วนของข้อมูลตัวแปรต่างๆ ที่มีผลต่อปริมาณการใช้ไฟฟ้าของหน่วยงาน ตั้งแต่ 1 ตุลาคม 2558 ถึง 30 กันยายน 2559 ใน www.e-report.energy.go.th ณ 30 พฤศจิกายน 2559	ด้านไฟฟ้า	ก. ไม่ครบ 12 เดือน	0.0000 คะแนน	ข. ครบทั้ง 12 เดือน	0.2500 คะแนน
ความครบถ้วนของข้อมูลตัวแปรต่างๆ ที่มีผลต่อปริมาณการใช้ไฟฟ้าของหน่วยงาน ตั้งแต่ 1 ตุลาคม 2558 ถึง 30 กันยายน 2559 ใน www.e-report.energy.go.th ณ 30 พฤศจิกายน 2559	ด้านไฟฟ้า							
ก. ไม่ครบ 12 เดือน	0.0000 คะแนน							
ข. ครบทั้ง 12 เดือน	0.2500 คะแนน							

ระดับคะแนน	เกณฑ์การให้คะแนน	แนวทางการประเมินผล						
	<p>2.2 มีการรายงานข้อมูลปริมาณการใช้ไฟฟ้าที่แท้จริง (kWh; กิโลวัตต์-ชั่วโมง) ประจำปีงบประมาณ 2559 ครบถ้วน 12 เดือน นับตั้งแต่เดือนตุลาคม 2558 ถึงเดือนกันยายน 2559</p>	<p>ประเมินผลจากข้อมูล เอกสาร หลักฐานต่างๆ</p> <p>✎ เอกสารหลักฐานเป็น :-</p> <ol style="list-style-type: none"> 1) ใบแจ้งหนี้การใช้ไฟฟ้าที่การไฟฟ้าเรียกเก็บแต่ละเดือน หรือหลักฐานแสดงที่มาของข้อมูลปริมาณการใช้ไฟฟ้า (kWh; กิโลวัตต์-ชั่วโมง) ที่ใช้จริงในกิจการของหน่วยงาน ประจำปีงบประมาณ 2559 เป็นข้อมูลจริงที่เกิดขึ้นในแต่ละเดือน ตั้งแต่วันที่ 1 ตุลาคม 2558 ถึง 30 กันยายน 2559 รวม 12 เดือน 2) ข้อมูลปริมาณการใช้ไฟฟ้า (kWh; กิโลวัตต์-ชั่วโมง) ที่ใช้จริงในกิจการของหน่วยงาน ตามข้อ 1) ที่หน่วยงานรายงานให้สำนักงาน ก.พ.ร. ทราบ ภายในวันที่ 30 พฤศจิกายน 2559 โดยบันทึกผ่าน www.e-report.energy.go.th ตามที่สนพ. ออกแบบไว้  <p>เกณฑ์การพิจารณาระดับคะแนนที่ 2.2 = 0.2500 คะแนน</p> <table border="1" data-bbox="703 1704 1401 1944"> <tr> <td>ความครบถ้วนของข้อมูลปริมาณการใช้ไฟฟ้า ตั้งแต่ 1 ตุลาคม 2558 ถึง 30 กันยายน 2559 ใน www.e-report.energy.go.th ณ 30 พฤศจิกายน 2559</td> <td>ด้านไฟฟ้า</td> </tr> <tr> <td>ก. ไม่ครบ 12 เดือน</td> <td>0.0000 คะแนน</td> </tr> <tr> <td>ข. ครบทั้ง 12 เดือน</td> <td>0.2500 คะแนน</td> </tr> </table>	ความครบถ้วนของข้อมูลปริมาณการใช้ไฟฟ้า ตั้งแต่ 1 ตุลาคม 2558 ถึง 30 กันยายน 2559 ใน www.e-report.energy.go.th ณ 30 พฤศจิกายน 2559	ด้านไฟฟ้า	ก. ไม่ครบ 12 เดือน	0.0000 คะแนน	ข. ครบทั้ง 12 เดือน	0.2500 คะแนน
ความครบถ้วนของข้อมูลปริมาณการใช้ไฟฟ้า ตั้งแต่ 1 ตุลาคม 2558 ถึง 30 กันยายน 2559 ใน www.e-report.energy.go.th ณ 30 พฤศจิกายน 2559	ด้านไฟฟ้า							
ก. ไม่ครบ 12 เดือน	0.0000 คะแนน							
ข. ครบทั้ง 12 เดือน	0.2500 คะแนน							

ระดับคะแนน	เกณฑ์การให้คะแนน	แนวทางการประเมินผล										
*		➤ หน่วยงานจะต้องได้คะแนนเต็ม (เท่ากับ 0.5000) ในระดับคะแนนที่ 2 จึงจะได้รับการประเมินผลระดับคะแนนที่ 3, 4 และ 5										
3	มีผลการคำนวณ EUI ด้านการใช้ไฟฟ้า ประจำปีงบประมาณ 2559 ตามสูตรการคำนวณที่ สนพ. กำหนด โดยอยู่ในช่วง -0.200 ถึง -0.333	<p>ประเมินผลจากแบบจำลองทางคณิตศาสตร์</p> <p>✎ เอกสารหลักฐานเป็น :-</p> <p>1) ข้อมูลตัวแปรต่างๆ ที่มีผลต่อการใช้พลังงานของหน่วยงานตามขั้นตอนที่ 2 (2.1 และ 2.2) ที่หน่วยงานรายงานให้สำนักงาน ก.พ.ร. ทราบ โดยบันทึกผ่าน www.e-report.energy.go.th ตามที่ สนพ. ออกแบบไว้ โดยใช้ข้อมูลเพียง ณ วันที่ 30 พฤศจิกายน 2559</p> <p>2) สูตรการคำนวณดัชนีชี้วัดประสิทธิภาพการใช้ไฟฟ้า (Energy Utilization Index, EUI) เท่ากับ</p> $EUI = \frac{(90\% \text{ ของ } SEU^*) - AEU^*}{AEU}$ <p>* SEU Standard Electricity Utilization ปริมาณการใช้ไฟฟ้ามาตรฐาน (kWh; กิโลวัตต์-ชั่วโมง)</p> <p>* AEU Actual Electricity Utilization ปริมาณการใช้ไฟฟ้าจริง (kWh; กิโลวัตต์-ชั่วโมง)</p> <p>รายละเอียดแบบจำลองทางคณิตศาสตร์ อธิบายไว้ใน “คู่มือการจัดทำข้อมูลและรายงานผลตามตัวชี้วัด xx” ที่ สนพ. จัดทำขึ้น</p> <p>เกณฑ์การพิจารณาระดับคะแนนที่ 3-4-5 = 1.5000 คะแนน</p> <table border="1"> <thead> <tr> <th>การให้คะแนนแบ่งออกเป็น 3 ขั้นตอน</th> <th>ด้านไฟฟ้า</th> </tr> </thead> <tbody> <tr> <td>ขั้นที่ 3 EUI อยู่ในช่วง -0.2000 ถึง -0.3333</td> <td>0.0001-0.5000 คะแนน</td> </tr> <tr> <td>ขั้นที่ 4 EUI อยู่ในช่วง -0.091 ถึง -0.1999</td> <td>0.0001-0.5000 คะแนน</td> </tr> <tr> <td>ขั้นที่ 5 EUI อยู่ในช่วง 0.0000 ถึง -0.090</td> <td>0.0001-0.5000 คะแนน</td> </tr> <tr> <td>รวม 3 ช่วง มีคะแนนเต็มทั้งสิ้น</td> <td>1.5000 คะแนน</td> </tr> </tbody> </table> <p>หมายเหตุ:</p> <ul style="list-style-type: none"> - การประเมินคะแนนในขั้นตอนที่ 3, 4 และ 5 หาก EUI ด้านการใช้ไฟฟ้า อยู่ระหว่างค่าขอบเขต ให้ใช้วิธีเทียบบัญญัติโดยตรง - กรณีที่ผลการคำนวณ EUI ด้านการใช้ไฟฟ้า มากกว่า 0 หน่วยงานจะได้คะแนนระดับที่ 3, 4 และ 5 รวมกัน เท่ากับ 1.5000 คะแนน 	การให้คะแนนแบ่งออกเป็น 3 ขั้นตอน	ด้านไฟฟ้า	ขั้นที่ 3 EUI อยู่ในช่วง -0.2000 ถึง -0.3333	0.0001-0.5000 คะแนน	ขั้นที่ 4 EUI อยู่ในช่วง -0.091 ถึง -0.1999	0.0001-0.5000 คะแนน	ขั้นที่ 5 EUI อยู่ในช่วง 0.0000 ถึง -0.090	0.0001-0.5000 คะแนน	รวม 3 ช่วง มีคะแนนเต็มทั้งสิ้น	1.5000 คะแนน
การให้คะแนนแบ่งออกเป็น 3 ขั้นตอน	ด้านไฟฟ้า											
ขั้นที่ 3 EUI อยู่ในช่วง -0.2000 ถึง -0.3333	0.0001-0.5000 คะแนน											
ขั้นที่ 4 EUI อยู่ในช่วง -0.091 ถึง -0.1999	0.0001-0.5000 คะแนน											
ขั้นที่ 5 EUI อยู่ในช่วง 0.0000 ถึง -0.090	0.0001-0.5000 คะแนน											
รวม 3 ช่วง มีคะแนนเต็มทั้งสิ้น	1.5000 คะแนน											
4	มีผลการคำนวณ EUI ด้านการใช้ไฟฟ้า ประจำปีงบประมาณ 2559 ตามสูตรการคำนวณที่ สนพ. กำหนด โดยอยู่ในช่วง -0.091 ถึง -0.199											
5	มีผลการคำนวณ EUI ด้านการใช้ไฟฟ้า ประจำปีงบประมาณ 2559 ตามสูตรการคำนวณที่ สนพ. กำหนด โดยอยู่ในช่วง 0.000 ถึง -0.090											

ระดับคะแนน	เกณฑ์การให้คะแนน	แนวทางการประเมินผล
		<p>➤ วิธีการให้คะแนนของจังหวัด</p> <p>คะแนนการประเมินผลการประหยัดพลังงานของจังหวัดคิดจากคะแนนเฉลี่ยของหน่วยงานทั้งหมดที่เป็นราชการบริหารส่วนภูมิภาคที่จัดตั้งขึ้นตามกฎหมายกระทรวง รวมทั้งส่วนราชการที่เป็นราชการบริหารส่วนกลางที่ปฏิบัติงานอยู่ในภูมิภาคซึ่งจัดตั้งขึ้นตามกฎหมายกระทรวง ดังนี้</p> <p>(1) ประเมินระดับความสำเร็จของการดำเนินการตามมาตรการประหยัดพลังงานของแต่ละหน่วยงานในจังหวัดตามเกณฑ์การให้คะแนนที่พิจารณาจากความก้าวหน้าของขั้นตอนการดำเนินงานตามเป้าหมายแต่ละระดับขั้นของความสำเร็จ (Milestone) 5 ระดับ ตามขั้นตอนที่ 1 ถึง 5</p> <p>(2) นำคะแนนที่แต่ละหน่วยงานในจังหวัดได้รับการประเมินมารวมกันเพื่อหาผลรวมทั้งหมด แล้วหาค่าคะแนนเฉลี่ยตามสูตรการคำนวณดังต่อไปนี้</p> <p>*คะแนนการประเมินผลการประหยัดพลังงานของจังหวัด</p> <p style="text-align: center;">= <u>ผลรวมของคะแนนของหน่วยงานในจังหวัดทั้งหมด</u> จำนวนหน่วยงานในจังหวัดทั้งหมด</p>
<p>หมายเหตุ :</p> <p>✎ การจัดทำรายงานการประเมินตนเอง (Self Assessment Report: SAR) ขอให้จังหวัดสรุปผลการดำเนินงาน พร้อมแนบตัวอย่างเอกสาร/หลักฐานประกอบของตัวชี้วัดมาด้วย ส่วนเอกสาร/หลักฐานที่เกี่ยวข้องอื่นที่ไม่ได้จัดส่งให้ สำนักงาน ก.พ.ร. ขอให้จังหวัดจัดเตรียมไว้ ณ จังหวัดเพื่อพร้อมให้ผู้ประเมินตรวจสอบหรือขอข้อมูลเพิ่มเติม</p>		

แนวทางการประเมินผล :

2. ด้านน้ำมันเชื้อเพลิง

ระดับคะแนน	เกณฑ์การให้คะแนน	แนวทางการประเมินผล									
1	<p>ขั้นตอนที่ 1 :</p> <p>มีการติดตามและรายงานผลการดำเนินการตามมาตรการประหยัดพลังงานด้านน้ำมันเชื้อเพลิงของปีงบประมาณ 2559 รอบ 6 เดือน (ตุลาคม 2558 - มีนาคม 2559) และรอบ 12 เดือน (เมษายน 2559 - กันยายน 2559) ตามรูปแบบที่ สนพ. กำหนด</p>	<p>ประเมินผลจากข้อมูล เอกสาร หลักฐานต่างๆ</p> <p>☒ เอกสารหลักฐานเป็น :-</p> <p>ข้อมูลที่หน่วยงานรายงานการติดตามการดำเนินการตามมาตรการประหยัดพลังงานของปีงบประมาณ 2559 รอบ 6 เดือน และรอบ 12 เดือน ให้ สำนักงาน ก.พ.ร. ทราบ โดยเป็นข้อมูลเดียวกันกับที่หน่วยงานบันทึกการติดตามและรายงานผลการดำเนินการตามมาตรการประหยัดพลังงานด้านไฟฟ้า</p> <p>เกณฑ์การพิจารณาระดับคะแนนที่ 1 = 0.5000 คะแนน</p> <table border="1"> <thead> <tr> <th>การติดตามและรายงานผลการดำเนินการตามมาตรการประหยัดน้ำมัน</th> <th>รอบ 6 เดือน</th> <th>รอบ 12 เดือน</th> </tr> </thead> <tbody> <tr> <td>ก. ไม่รายงานผลการติดตามการดำเนินการตามมาตรการประหยัดพลังงานของคณะทำงานลดการใช้พลังงาน</td> <td>0.0000 คะแนน</td> <td>0.0000 คะแนน</td> </tr> <tr> <td>ข. รายงานผลการติดตามการดำเนินการตามมาตรการประหยัดพลังงานของคณะทำงานลดการใช้พลังงาน</td> <td>0.2500 คะแนน</td> <td>0.2500 คะแนน</td> </tr> </tbody> </table>	การติดตามและรายงานผลการดำเนินการตามมาตรการประหยัดน้ำมัน	รอบ 6 เดือน	รอบ 12 เดือน	ก. ไม่รายงานผลการติดตามการดำเนินการตามมาตรการประหยัดพลังงานของคณะทำงานลดการใช้พลังงาน	0.0000 คะแนน	0.0000 คะแนน	ข. รายงานผลการติดตามการดำเนินการตามมาตรการประหยัดพลังงานของคณะทำงานลดการใช้พลังงาน	0.2500 คะแนน	0.2500 คะแนน
การติดตามและรายงานผลการดำเนินการตามมาตรการประหยัดน้ำมัน	รอบ 6 เดือน	รอบ 12 เดือน									
ก. ไม่รายงานผลการติดตามการดำเนินการตามมาตรการประหยัดพลังงานของคณะทำงานลดการใช้พลังงาน	0.0000 คะแนน	0.0000 คะแนน									
ข. รายงานผลการติดตามการดำเนินการตามมาตรการประหยัดพลังงานของคณะทำงานลดการใช้พลังงาน	0.2500 คะแนน	0.2500 คะแนน									

ระดับคะแนน	เกณฑ์การให้คะแนน	แนวทางการประเมินผล						
2	<p>ขั้นตอนที่ 2 :</p> <p>2.1 มีการรายงานข้อมูลพื้นฐานสำหรับการประเมินปริมาณการใช้น้ำมันเชื้อเพลิงมาตรฐาน และค่าดัชนีการใช้น้ำมันเชื้อเพลิงประจำปีงบประมาณ 2559 ตามหลักเกณฑ์และวิธีการที่ สนพ. กำหนดได้แล้วเสร็จ และครบถ้วน 12 เดือน นับตั้งแต่เดือนตุลาคม 2558 ถึงเดือนกันยายน 2559</p>	<p>ประเมินผลจากข้อมูล เอกสาร หลักฐานต่างๆ</p> <p>✍ เอกสารหลักฐานเป็น :-</p> <ol style="list-style-type: none"> 1) หลักฐานแสดงที่มาของข้อมูลอันเป็นตัวแปรต่างๆ ที่มีผลต่อการใช้พลังงานของหน่วยงาน เป็นข้อมูลจริงที่เกิดขึ้นในแต่ละเดือน ตั้งแต่วันที่ 1 ตุลาคม 2558 ถึง 30 กันยายน 2559 รวม 12 เดือน <p>ทั้งนี้ “ตัวแปร” ที่ สนพ. กำหนด แบ่งออกเป็น 2 ส่วน คือ</p> <ol style="list-style-type: none"> ก. ตัวแปรจากลักษณะการทำงาน เช่น จำนวนบุคลากรภายใน (มาทำงาน ลา ไปราชการ) เป็นต้น ข. ตัวแปรจากสภาวะแวดล้อม เช่น อุณหภูมิ ระยะห่างจากตัวจังหวัดที่ตั้ง พื้นที่ของอำเภอที่ตั้ง พื้นที่ของจังหวัดที่ตั้ง เป็นต้น <ol style="list-style-type: none"> 2) ข้อมูลตัวแปรต่างๆ ที่มีผลต่อการใช้พลังงานของหน่วยงานตามข้อ 1) ที่หน่วยงานรายงานให้ สำนักงาน ก.พ.ร. ทราบภายในวันที่ 30 พฤศจิกายน 2559 โดยบันทึกผ่าน www.e-report.energy.go.th ตามที่ สนพ. ออกแบบไว้ เป็นข้อมูลเดียวกับการติดตามและรายงานผลการดำเนินการตามมาตรการประหยัดพลังงานด้านไฟฟ้า <p>* เมื่อหน่วยงานบันทึกข้อมูลต่างๆ ผ่าน www.e-report.energy.go.th ระบบจะตรวจสอบความครบถ้วนของตัวแปรต่างๆ เมื่อครบถ้วนแล้ว ระบบจะคำนวณปริมาณการใช้น้ำมันมาตรฐานของหน่วยงาน ตามแบบจำลองทางคณิตศาสตร์ที่ สนพ. ติดตั้งโปรแกรมไว้</p> <p>เกณฑ์การพิจารณาระดับคะแนนที่ 2.1 = 0.2500 คะแนน</p> <table border="1" data-bbox="707 1559 1401 1839"> <tr> <td data-bbox="707 1559 1209 1749">ความครบถ้วนของข้อมูลตัวแปรต่างๆ ที่มีผลต่อปริมาณการใช้น้ำมันของหน่วยงาน ตั้งแต่วันที่ 1 ตุลาคม 2558 ถึง 30 กันยายน 2559 ใน www.e-report.energy.go.th ณ 30 พฤศจิกายน 2559</td> <td data-bbox="1209 1559 1401 1749">ด้านน้ำมัน</td> </tr> <tr> <td data-bbox="707 1749 1209 1794">ก. ไม่ครบ 12 เดือน</td> <td data-bbox="1209 1749 1401 1794">0.0000 คะแนน</td> </tr> <tr> <td data-bbox="707 1794 1209 1839">ข. ครบทั้ง 12 เดือน</td> <td data-bbox="1209 1794 1401 1839">0.2500 คะแนน</td> </tr> </table>	ความครบถ้วนของข้อมูลตัวแปรต่างๆ ที่มีผลต่อปริมาณการใช้น้ำมันของหน่วยงาน ตั้งแต่วันที่ 1 ตุลาคม 2558 ถึง 30 กันยายน 2559 ใน www.e-report.energy.go.th ณ 30 พฤศจิกายน 2559	ด้านน้ำมัน	ก. ไม่ครบ 12 เดือน	0.0000 คะแนน	ข. ครบทั้ง 12 เดือน	0.2500 คะแนน
ความครบถ้วนของข้อมูลตัวแปรต่างๆ ที่มีผลต่อปริมาณการใช้น้ำมันของหน่วยงาน ตั้งแต่วันที่ 1 ตุลาคม 2558 ถึง 30 กันยายน 2559 ใน www.e-report.energy.go.th ณ 30 พฤศจิกายน 2559	ด้านน้ำมัน							
ก. ไม่ครบ 12 เดือน	0.0000 คะแนน							
ข. ครบทั้ง 12 เดือน	0.2500 คะแนน							

ระดับคะแนน	เกณฑ์การให้คะแนน	แนวทางการประเมินผล						
	<p>2.2 มีการรายงานข้อมูลปริมาณการใช้น้ำมันเชื้อเพลิงที่ใช้จริง (ลิตร) ประจำปีงบประมาณ 2559 ครบถ้วน 12 เดือน นับตั้งแต่เดือนตุลาคม 2558 ถึงเดือนกันยายน 2559</p>	<p>ประเมินผลจากข้อมูล เอกสาร หลักฐานต่างๆ</p> <p>☞ เอกสารหลักฐานเป็น :-</p> <ol style="list-style-type: none"> 1) ใบเสร็จค่าน้ำมันเชื้อเพลิงที่ส่วนราชการได้ซื้อ และใบส่งจ่ายน้ำมันเชื้อเพลิงให้กับยานพาหนะของหน่วยงานทุกคันในแต่ละเดือน หรือหลักฐานแสดงที่มาของข้อมูลปริมาณการใช้ น้ำมันเชื้อเพลิง (ลิตร) ที่ใช้จริงในยานพาหนะของหน่วยงาน ประจำปีงบประมาณ 2559 เป็นข้อมูลที่เกิดขึ้นในแต่ละเดือน ตั้งแต่ 1 ตุลาคม 2558 ถึง 30 กันยายน 2559 รวม 12 เดือน 2) ข้อมูลข้อมูลปริมาณการใช้ น้ำมันเชื้อเพลิง (ลิตร) ที่ใช้จริงในยานพาหนะของหน่วยงาน ตามข้อ 1) ที่หน่วยงานรายงานให้สำนักงาน ก.พ.ร. ทราบ ภายใน 30 พฤศจิกายน 2559 โดยบันทึกผ่าน www.e-report.energy.go.th ตามที่ สนพ. ออกแบบไว้  <p>เกณฑ์การพิจารณา ระดับคะแนนที่ 2.2 = 0.2500 คะแนน</p> <table border="1" data-bbox="710 1668 1401 1892"> <tr> <td>ความครบถ้วนของข้อมูลปริมาณการใช้ น้ำมัน ตั้งแต่ 1 ตุลาคม 2558 ถึง 30 กันยายน 2559 ใน www.e-report.energy.go.th ณ 30 พฤศจิกายน 2559</td> <td>ด้านน้ำมัน</td> </tr> <tr> <td>ก. ไม่ครบ 12 เดือน</td> <td>0.0000 คะแนน</td> </tr> <tr> <td>ข. ครบทั้ง 12 เดือน</td> <td>0.2500 คะแนน</td> </tr> </table>	ความครบถ้วนของข้อมูลปริมาณการใช้ น้ำมัน ตั้งแต่ 1 ตุลาคม 2558 ถึง 30 กันยายน 2559 ใน www.e-report.energy.go.th ณ 30 พฤศจิกายน 2559	ด้านน้ำมัน	ก. ไม่ครบ 12 เดือน	0.0000 คะแนน	ข. ครบทั้ง 12 เดือน	0.2500 คะแนน
ความครบถ้วนของข้อมูลปริมาณการใช้ น้ำมัน ตั้งแต่ 1 ตุลาคม 2558 ถึง 30 กันยายน 2559 ใน www.e-report.energy.go.th ณ 30 พฤศจิกายน 2559	ด้านน้ำมัน							
ก. ไม่ครบ 12 เดือน	0.0000 คะแนน							
ข. ครบทั้ง 12 เดือน	0.2500 คะแนน							

ระดับคะแนน	เกณฑ์การให้คะแนน	แนวทางการประเมินผล										
*		➤ หน่วยงานจะต้องได้คะแนนเต็ม (เท่ากับ 0.5000) ในระดับคะแนนที่ 2 จึงจะได้รับการประเมินผลระดับคะแนนที่ 3, 4 และ 5										
3	มีผลการคำนวณ EUI ด้านการใช้น้ำมันเชื้อเพลิง ประจำปีงบประมาณ 2559 ตามสูตรการคำนวณที่ สนพ. กำหนด โดยอยู่ในช่วง -0.200 ถึง -0.333	ประเมินผลจากแบบจำลองทางคณิตศาสตร์ ✎ เอกสารหลักฐานเป็น :- 1) ข้อมูลตัวแปรต่างๆ ที่มีผลต่อการใช้พลังงานของหน่วยงาน ตามขั้นตอนที่ 2 (2.1 และ 2.2) ที่หน่วยงานรายงานให้สำนักงาน ก.พ.ร. ทราบ โดยบันทึกผ่าน www.e-report.energy.go.th ตามที่ สนพ. ออกแบบไว้ โดยใช้ข้อมูลเพียง ณ วันที่ 30 พฤศจิกายน 2559 2) สูตรการคำนวณดัชนีชี้วัดประสิทธิภาพการใช้น้ำมันเชื้อเพลิง (Energy Utilization Index, EUI) เท่ากับ $EUI = \frac{(90\% \text{ ของ SFU}^*) - AFU^*}{AFU}$ * SFU Standard Fuel Utilization ปริมาณการใช้น้ำมันมาตรฐาน (ลิตร) * AFU Actual Fuel Utilization ปริมาณการใช้น้ำมันจริง (ลิตร) รายละเอียดแบบจำลองทางคณิตศาสตร์ อธิบายไว้ใน คู่มือการจัดทำข้อมูลและรายงานผลตามตัวชี้วัด ที่ สนพ. จัดทำขึ้น										
4	มีผลการคำนวณ EUI ด้านการใช้น้ำมันเชื้อเพลิง ประจำปีงบประมาณ 2559 ตามสูตรการคำนวณที่ สนพ. กำหนด โดยอยู่ในช่วง -0.091 ถึง -0.199											
5	มีผลการคำนวณ EUI ด้านการใช้น้ำมันเชื้อเพลิง ประจำปีงบประมาณ 2559 ตามสูตรการคำนวณที่ สนพ. กำหนด โดยอยู่ในช่วง 0.000 ถึง -0.090	เกณฑ์การพิจารณาระดับคะแนนที่ 3-4-5 = 1.5000 คะแนน <table border="1"> <thead> <tr> <th>การให้คะแนนแบ่งออกเป็น 3 ขั้นตอน</th> <th>ด้านน้ำมัน</th> </tr> </thead> <tbody> <tr> <td>ขั้นที่ 3 EUI อยู่ในช่วง -0.2000 ถึง -0.3333</td> <td>0.0001-0.5000 คะแนน</td> </tr> <tr> <td>ขั้นที่ 4 EUI อยู่ในช่วง -0.091 ถึง -0.1999</td> <td>0.0001-0.5000 คะแนน</td> </tr> <tr> <td>ขั้นที่ 5 EUI อยู่ในช่วง 0.0000 ถึง -0.090</td> <td>0.0001-0.5000 คะแนน</td> </tr> <tr> <td>รวม 3 ช่วง มีคะแนนเต็มทั้งสิ้น</td> <td>1.5000 คะแนน</td> </tr> </tbody> </table> หมายเหตุ: - การประเมินคะแนนในขั้นตอนที่ 3, 4 และ 5 หาก EUI ด้านการใช้น้ำมันเชื้อเพลิง อยู่ระหว่างค่าขอบเขต ให้ใช้วิธีเทียบบัญญัติไตรยางค์ - กรณีที่ผลการคำนวณ EUI ด้านการใช้น้ำมันเชื้อเพลิง มากกว่า 0 หน่วยงานจะได้คะแนนระดับที่ 3, 4 และ 5 รวมกัน เท่ากับ 1.5000 คะแนน	การให้คะแนนแบ่งออกเป็น 3 ขั้นตอน	ด้านน้ำมัน	ขั้นที่ 3 EUI อยู่ในช่วง -0.2000 ถึง -0.3333	0.0001-0.5000 คะแนน	ขั้นที่ 4 EUI อยู่ในช่วง -0.091 ถึง -0.1999	0.0001-0.5000 คะแนน	ขั้นที่ 5 EUI อยู่ในช่วง 0.0000 ถึง -0.090	0.0001-0.5000 คะแนน	รวม 3 ช่วง มีคะแนนเต็มทั้งสิ้น	1.5000 คะแนน
การให้คะแนนแบ่งออกเป็น 3 ขั้นตอน	ด้านน้ำมัน											
ขั้นที่ 3 EUI อยู่ในช่วง -0.2000 ถึง -0.3333	0.0001-0.5000 คะแนน											
ขั้นที่ 4 EUI อยู่ในช่วง -0.091 ถึง -0.1999	0.0001-0.5000 คะแนน											
ขั้นที่ 5 EUI อยู่ในช่วง 0.0000 ถึง -0.090	0.0001-0.5000 คะแนน											
รวม 3 ช่วง มีคะแนนเต็มทั้งสิ้น	1.5000 คะแนน											

ระดับคะแนน	เกณฑ์การให้คะแนน	แนวทางการประเมินผล
		<p>➤ วิธีการให้คะแนนของจังหวัด</p> <p>คะแนนการประเมินผลการประหยัดพลังงานของจังหวัดคิดจากคะแนนเฉลี่ยของหน่วยงานทั้งหมดที่เป็นราชการบริหารส่วนภูมิภาคที่จัดตั้งขึ้นตามกฎหมายกระทรวง รวมทั้งส่วนราชการที่เป็นราชการบริหารส่วนกลางที่ปฏิบัติงานอยู่ในภูมิภาคซึ่งจัดตั้งขึ้นตามกฎหมายกระทรวง ดังนี้</p> <p>(1) ประเมินระดับความสำเร็จของการดำเนินการตามมาตรการประหยัดพลังงานของแต่ละหน่วยงานในจังหวัดตามเกณฑ์การให้คะแนนที่พิจารณาจากความก้าวหน้าของขั้นตอนการดำเนินงานตามเป้าหมายแต่ละระดับขั้นของความสำเร็จ (Milestone) 5 ระดับ ตามขั้นตอนที่ 1 ถึง 5</p> <p>(2) นำคะแนนที่แต่ละหน่วยงานในจังหวัดได้รับการประเมิน มารวมกันเพื่อหาผลรวมทั้งหมด แล้วหาค่าคะแนนเฉลี่ยตามสูตรการคำนวณดังต่อไปนี้</p> <p>*คะแนนการประเมินผลการประหยัดพลังงานของจังหวัด</p> <p style="text-align: center;">= $\frac{\text{ผลรวมของคะแนนของหน่วยงานในจังหวัดทั้งหมด}}{\text{จำนวนหน่วยงานในจังหวัดทั้งหมด}}$</p>
<p>หมายเหตุ :</p> <p>✎ การจัดทำรายงานการประเมินตนเอง (Self Assessment Report: SAR) ขอให้จังหวัดสรุปผลการดำเนินงาน พร้อมแนบตัวอย่างเอกสาร/หลักฐานประกอบของตัวชี้วัดมาด้วย ส่วนเอกสาร/หลักฐานที่เกี่ยวข้องอื่นที่ไม่ได้จัดส่งให้ สำนักงาน ก.พ.ร. ขอให้จังหวัดจัดเตรียมไว้ ณ จังหวัดเพื่อพร้อมให้ผู้ประเมินตรวจสอบหรือขอข้อมูลเพิ่มเติม</p>		